

Datenaudit (Auszug)

Ist-Analyse Ihres Spenderbestandes

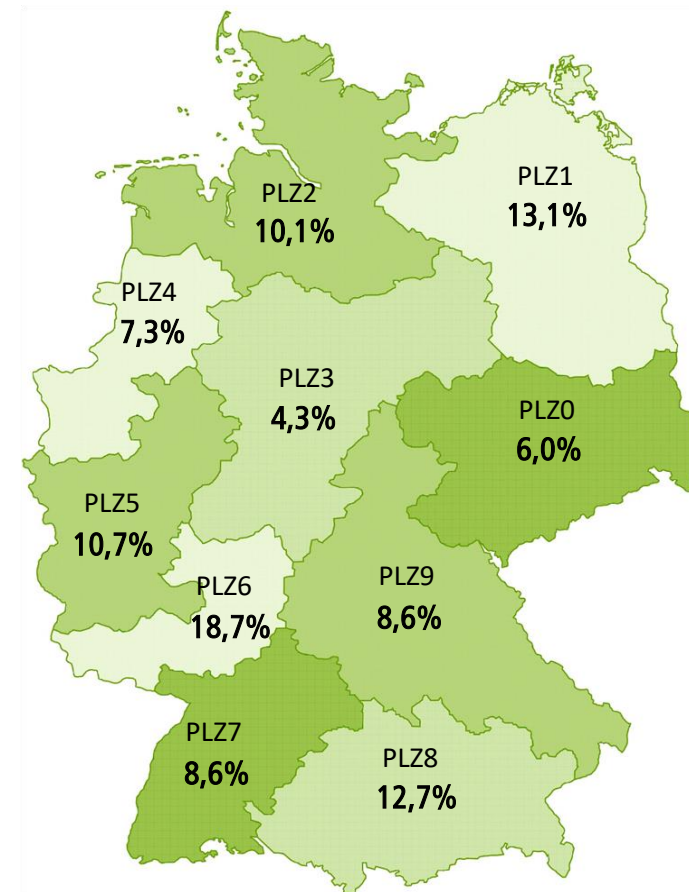
Beispiel NGO

Erstellt durch:
beDirect GmbH & Co. KG
Carl-Bertelsmann-Str. 105–107
33311 Gütersloh
(im Auftrag von AZ fundraising services GmbH & Co. KG)

Kunde: Mustermann
 Dateiname: Musterdatei
 Anzahl Adressen: 30.000
 Adressbasis dublettenfrei: 28.983

Regionale Verteilung

Ergebnisse	Spenderbestand		beDirect-Bestand *	
	Anzahl	Prozent	Anzahl	Prozent
PLZ 0	1.743	6,0%	377.285	7,7%
PLZ 1	3.784	13,1%	419.923	8,5%
PLZ 2	2.931	10,1%	533.361	10,8%
PLZ 3	1.236	4,3%	496.881	10,1%
PLZ 4	2.104	7,3%	537.849	10,9%
PLZ 5	3.090	10,7%	523.450	10,6%
PLZ 6	5.408	18,7%	478.054	9,7%
PLZ 7	2.505	8,6%	527.748	10,7%
PLZ 8	3.684	12,7%	565.743	11,5%
PLZ 9	2.484	8,6%	457.524	9,3%
Ohne PLZ	14	0,0%	0	0,0%
	28.983	100,0%	4.917.818	100,0%



Anhand der ersten Ziffer der PLZ erfolgt eine Auswertung Ihrer regionalen Verteilung im Vergleich zum beDirect-Datenbestand.

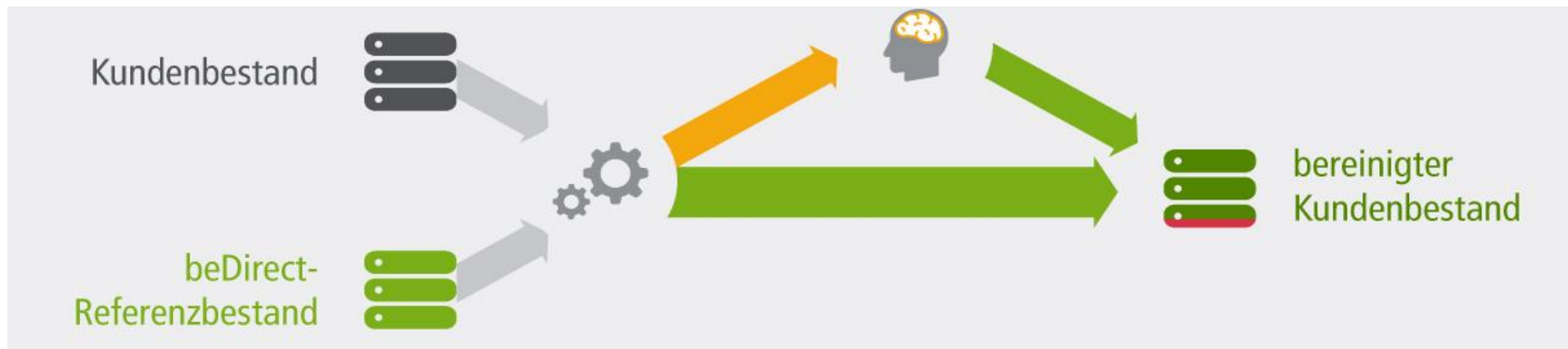
* = ca. 5 Mio. wirtschaftsaktive und bonitätsgeprüfte Firmenadressen

Kunde: Mustermann
 Dateiname: Musterdatei
 Anzahl Adressen: 30.000
 Adressbasis dublettenfrei: 28.983

DATENQUALITAT

Trefferquoten-Prognose

Ergebnisse	Anzahl	Prozent	Bemerkung
Maschinell	20.018	69,1%	Maschinell-eindeutiger Treffer mit beDirect-Referenzbestand
Manuell	4.879	16,8%	Manuelle Suche unter Einbeziehung weiterer Datenquellen
Privatperson/-anschrift	500	1,7%	Eindeutiger Treffer zur Haushaltsdatenbank, kein Gewerbe feststellbar
Nichttreffer / nicht identifizierbares Gewerbe	3.586	12,4%	Keine Referenzierung mit beDirect-Datenbestand möglich
Summe	28.983	100,0%	



Die Trefferquoten-Prognose ermöglicht eine konkrete Einschätzung der Aufwände zur Synchronisation Ihrer Daten mit dem beDirect-Referenzbestand. Die voraussichtlichen Quoten für das maschinelle Matching und die optionale manuelle Bearbeitung Ihrer Adressen bilden die Grundlage für die spätere Angebotsstellung. Bitte beachten Sie, dass die Stückzahlen beim späteren Reallauf noch abweichen werden.

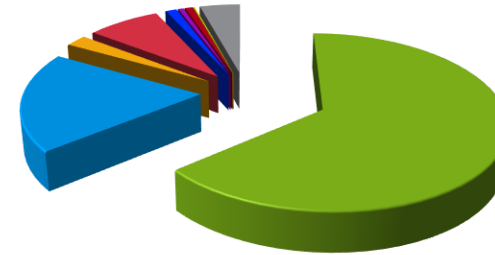
Kunde: Mustermann
 Dateiname: Musterdatei
 Anzahl Adressen: 30.000
 Maschinelle Treffer (dublettenfrei): 19.256

Datenaktualität

Ergebnisse	Anzahl	Prozent
Adresse korrekt	12.344	64,1%
Adresse historisch	3.669	19,1%
Insolvenz	433	2,2%
Löschung *	1.484	7,7%
Liquidationen und Firmen in Auflösung	223	1,2%
Nicht mailingrelevant	107	0,6%
Gewerbe nicht mehr feststellbar	155	0,8%
Nixi-Kennung	24	0,1%
Werbeverweigerer	817	4,2%
Summe	19.256	100,0%

Negativtreffer, gesamt **	5.916	30,7%
---------------------------	-------	-------

- Adresse korrekt
- Adresse historisch
- Insolvenz
- Löschung *
- Liquidationen und Firmen in Auflösung
- Gewerbe nicht mehr feststellbar
- Nixi-Kennung
- Werbeverweigerer



Auf Basis Ihrer maschinell mit der bedirect-Unternehmensdatenbank verknüpften Spenderadressen wird die Aktualität Ihrer Daten ermittelt.

- Adressen historisch: Umfirmierungen, Umzüge, Sitzverlegungen sowie fehlerhafte Firmierungen und Anschriften.
- Insolvenzen: Vorliegende Informationen über ein laufendes Insolvenzverfahren.
- Löschung: Eindeutige Löscheinformationen wie Firma erloschen, Gewerbe abgemeldet.
- Nixi-Kennung: Vorliegende Unzustellbarkeitsvermerke wie z.B. unbekannt verzogen, nicht zustellbar.
- Nicht mailingrelevant: Kennzeichnung von z.B. Vermögens- und Verwaltungsgesellschaften sowie ruhende Firmen.
- Liquidationen und Firmen in Auflösung: Es liegen Informationen über die Abwicklung des Unternehmens vor.
- Gewerbe nicht mehr feststellbar: Aktuell liegt laut beDirect-Referenzbestand keine Bestätigung für ein Gewerbe vor.

* Zu 354 Unternehmen liegt beDirect ein Rechtsnachfolger vor.

** Summe exkl. Nixi-Kennung, Werbeverweigerer und Gewerbe nicht mehr feststellbar, da diese drei Positionen nicht abrechnungsrelevant sind.

Bitte beachten Sie, dass sich die aufgeführten Stückzahlen aufgrund von Datenqualitätssicherungsmaßnahmen und in Abhängigkeit der Dublettenquote noch ändern können.

Kunde: Mustermann
 Dateiname: Musterdatei
 Anzahl Adressen: 30.000
 Maschinelle Treffer (dublettenfrei) exkl. Löschungen: 17.772

ZUSATZMERKMALE

Verteilung nach Märkten

Markt	Spenderbestand		beDirect-Bestand	
	Anzahl	Prozent	Anzahl	Prozent
Freiberufliche und weitere Dienstleistungen	2.669	15,0%	313.045	6,4%
Grundstücks- und Wohnungswesen	1.485	8,4%	122.605	2,5%
Gastgewerbe	1.367	7,7%	152.560	3,1%
Einzelhandel	1.353	7,6%	408.379	8,3%
Verarbeitendes Produzierendes Gewerbe (Firmen ab 10 Mitarbeiter)	1.324	7,4%	64.288	1,3%
Wirtschaftliche Dienstleistung	1.283	7,2%	146.280	3,0%
Großhandel	1.187	6,7%	157.972	3,2%
Verlage, Telekommunikation, IT	962	5,4%	79.825	1,6%
Sonstige Dienstleistungen	885	5,0%	188.742	3,8%
Finanzen, Versicherungen	870	4,9%	153.660	3,1%
Bau	854	4,8%	71.948	1,5%
(im Auftrag von AZ fundraising services GmbH & Co. KG)	778	4,4%	396.279	8,1%
Gesundheitswesen, Sozialwesen	631	3,6%	222.306	4,5%
Behörden	497	2,8%	32.905	0,7%
Transport und Lagerei	418	2,4%	83.949	1,7%
Kunst, Unterhaltung, Erholung	361	2,0%	95.454	1,9%
Schulen	307	1,7%	117.644	2,4%
Sonstige	259	1,5%	91.506	1,9%
Ver- und Entsorger	230	1,3%	31.460	0,6%
Land- und Forstwirtschaft	38	0,2%	92.369	1,9%
Bergbau	14	0,1%	2.472	0,1%
Summe	17.772	100,0%	4.917.818	61,5%

Eine Anreicherung von Zusatzinformationen erfolgt ausschließlich für aktive Adressen, gelöschte Firmen bleiben unberücksichtigt.

IST-ANALYSE IHRES SPENDERBESTANDES VOM 23.03.2021

Kunde: Mustermann
Dateiname: Musterdatei
Anzahl Adressen: 30.000
Dublettenfreie maschinelle Treffer exkl. Löschungen: 17.772

Verteilung nach Mitarbeiterklassen mit Vergleich zum beDirect-Datenbestand

Die Mitarbeiterklassen geben Aufschluss über die jeweiligen Betriebsgrößen Ihrer Spenderadressen.

Mitarbeiterklasse	Spenderbestand		beDirect-Bestand	
	Anzahl	Prozent	Anzahl	Prozent
Ohne Angabe	1.025	5,8%	609.261	12,4%
1 – 4 Beschäftigte	5.780	32,5%	3.528.620	71,8%
5 – 9 Beschäftigte	1.731	9,7%	356.062	7,2%
10 – 19 Beschäftigte	1.819	10,2%	209.118	4,3%
20 – 49 Beschäftigte	2.327	13,1%	127.103	2,6%
50 – 99 Beschäftigte	1.460	8,2%	42.914	0,9%
100 – 199 Beschäftigte	1.150	6,5%	22.773	0,5%
200 – 499 Beschäftigte	1.178	6,6%	14.610	0,3%
500 – 999 Beschäftigte	605	3,4%	4.440	0,1%
(im Auftrag von AZ fundraising s	368	2,1%	1.805	0,0%
Ab 2.000 Beschäftigte	329	1,9%	1.112	0,0%
Summe	17.772	100,0%	4.917.818	100,0%

NÄCHSTE SCHRITTE

1. Identifizierung Ihrer inaktiven und nicht mehr aktuellen Spenderadressen: Insolvenzen, Liquidationen, Löschungen und historische Informationen (Umzüge, Umfirmierungen, Sitzverlegungen) sowie fehlerhafte Firmierungen und Anschriften werden gekennzeichnet und die aktuellen Informationen werden geliefert. Außerdem werden Adressdubletten erkannt und markiert. So sparen Sie unnötige Ausgaben und fokussieren Ihre Vertriebsaktivitäten auf relevante Adressen mit Potenzial. Gerne präsentieren wir Ihnen das vollständige Leistungsangebot.

2. Erfahren Sie mehr über Ihre Spenderadressen: Auf Wunsch reichern wir Ihre aktiven Datensätze mit Zusatzinformationen wie Branche, Firmengröße, HR-Angaben, Ansprechpartner u.v.m. an. Auf Wunsch stellen wir Ihnen eine Übersicht unserer Anreicherungsmöglichkeiten zur Verfügung. Die kostenfreie Anreicherung unserer Referenz-IDs (BIP-ID und Crefonummer) bietet Ihnen jederzeit die Möglichkeit Zusatzinformationen zu ergänzen. Durch die Verknüpfung unserer Referenz-IDs können Ihre Adressen jederzeit in einen permanenten Pflegeprozess integriert werden.

3. Haben Sie Interesse an neuen Leads? Mit dem vorliegenden Datenaudit bestimmen wir gemeinsam Ihre erfolgversprechendsten Zielgruppen, die wir Ihnen als überschneidungsfreie Neupotenzialadressen gerne zur Verfügung stellen.

Die Mindestauflage für das Datenaudit beträgt 2.000 Adressen.

Angebotspreis: pauschal € 250,00

Wir freuen uns, mit Ihnen zeitnah die weitere Vorgehensweise zur Umsetzung Ihres Datenmanagement-Projektes abzustimmen.

Ansprechpartner:

AZ fundraising services GmbH & Co.KG
Thomas Wonnemann
+49 5241 8075131
thomas.wonnemann@bertelsmann.de

beDirect GmbH & Co. KG
Norbert Kleinegrauthoff
05241/80-45610
norbert.kleinegrauthoff@bedirect.de